

CYS TECNOLOGIA SAS BIC
NIT 811.000.242-8
ESTADO DE SITUACION FINANCIERA
Comparativo a diciembre 31 de 2023-2022
(cifras en pesos colombianos)

ACTIVO	31/12/2023	31/12/2022
CORRIENTE		
CAJA MENOR	\$ 500.000	\$ 500.000
BANCOS CUENTAS CORRIENTES	\$ 3.605.487.000	\$ 450.827.000
BANCOS CUENTAS DE AHORRO	\$ 3.000	\$ 651.470.000
BANCOS MONEDA EXTRANJERA USD	\$ 382.990.000	\$ 497.650.000
EFFECTIVO Y EQUIVALENTES	\$ 3.988.980.000	\$ 1.600.447.000
INVERSIONES EN CDT	\$ -	\$ -
INVERSIONES EN FIDUCIARIAS	\$ 696.554.000	\$ 2.601.300.000
INVERSION EN CDT EN USD	\$ 1.251.825.000	\$ 1.683.570.000
OTRAS INVERSIONES VRT	\$ -	\$ -
INVERSIONES	\$ 1.948.379.000	\$ 4.284.870.000
CLIENTES	\$ 4.722.503.000	\$ 8.554.233.000
VINCULADOS ECONOMICOS		\$ 177.432.000
SOCIOS Y ACCIONISTAS	\$ -	\$ -
ANTICIPOS Y AVANCES	\$ 61.434.000	\$ 40.195.000
SALDO A FAVOR IMPUESTOS	\$ 765.940.000	\$ 447.530.000
EMPLEADOS	\$ 82.322.000	\$ 74.668.000
OTROS DEUDORES	\$ 334.200.000	\$ 37.666.000
IMPUESTO DIFERIDO DEBITO	\$ 166.521.000	\$ 166.521.000
CUENTAS POR COBRAR	\$ 6.132.920.000	\$ 9.498.245.000
INVENTARIO DE MERCANCIA	\$ 711.678.000	\$ 804.673.000
INVENTARIOS	\$ 711.678.000	\$ 804.673.000
AMORTIZACION DE DIFERIDOS	\$ -	\$ 145.964.000
GASTOS PAGADOS POR ANTICIPADOS	\$ 31.696.000	\$ -
AMORTIZACION DE DIFERIDOS	\$ -	\$ -
GASTOS PAGADOS ANTICIPADOS	\$ 31.696.000	\$ 145.964.000
TOTAL ACTIVO CORRIENTE	\$ 12.813.653.000	\$ 16.334.199.000
NO CORRIENTE		
EQUIPO DE COMPUTO Y COMUNICACIÓN	\$ 14.453.120.000	\$ 10.574.942.000
VEHICULOS AUTOMOTORES	\$ 336.378.000	\$ 334.977.000
DEPRECIACIÓN ACUMULADA (CR)	-\$ 10.598.019.000	-\$ 7.690.917.000
PROPIEDADES, PLANTA Y EQUIPO	\$ 4.191.479.000	\$ 3.219.002.000
TOTAL ACTIVO NO CORRIENTE	\$ 4.191.479.000	\$ 3.219.002.000
TOTAL ACTIVO	\$ 17.005.132.000	\$ 19.553.201.000

PASIVO	31/12/2023	31/12/2022
CORRIENTE		
TRIANGULACIONES Y TARJETA CREDITO	\$ 112.151.000	\$ 3.560.748.000
OBLIGACIONES FINANCIERAS	\$ 112.151.000	\$ 3.560.748.000
PROVEEDORES NACIONALES	\$ 2.271.907.000	\$ 1.933.262.000
PROVEEDORES	\$ 2.271.907.000	\$ 1.933.262.000
CUENTAS POR PAGAR COMERCIALES	\$ 175.189.000	\$ 300.659.000
DIVIDENDOS Y PARTICIPACIONES	\$ 96.762.000	\$ -
RETENCIONES Y APORTES DE NOMINA	\$ 127.038.000	\$ 119.382.000
CUENTAS POR PAGAR	\$ 398.989.000	\$ 420.041.000
IMPUESTO A LAS VENTAS POR PAGAR	\$ 665.141.000	\$ 569.485.000
RETENCIONES EN LA FUENTE	\$ 239.732.000	\$ 354.536.000
IMPUESTOS POR PAGAR	\$ 904.873.000	\$ 924.021.000
SALARIOS Y OTROS POR PAGAR	\$ -	\$ -
CESANTIAS CONSOLIDADAS	\$ 296.582.000	\$ 242.346.000
INTERESES SOBRE LAS CESANTIAS	\$ 34.899.000	\$ 28.011.000
VACACIONES CONSOLIDADAS	\$ 93.381.000	\$ 47.379.000
BENEFICIOS A LOS EMPLEADOS	\$ 424.862.000	\$ 317.736.000
TOTAL PASIVO CORRIENTE	\$ 4.112.782.000	\$ 7.155.808.000
NO CORRIENTE		
COMPAÑIAS DE FINANCIAMIENTO LEASING	\$ 356.018.000	\$ 194.053.000
OTRAS CUENTAS POR PAGAR PROVEEDORES	\$ 1.000.000.000	\$ 2.199.753.000
ANTICIPOS Y AVANCES PROYECTOS	\$ 196.538.000	\$ 266.050.000
PASIVO NO CORRIENTE	\$ 1.552.556.000	\$ 2.659.856.000
TOTAL PASIVO NO CORRIENTE	\$ 1.552.556.000	\$ 2.659.856.000
TOTAL PASIVO	\$ 5.665.338.000	\$ 9.815.664.000
PATRIMONIO		
CAPITAL SUSCRITO Y PAGADO	\$ 800.000.000	\$ 800.000.000
RESERVAS OBLIGATORIAS	\$ 1.286.520.000	\$ 1.037.525.000
RESULTADO DEL EJERCICIOS ANTERIORES	\$ 7.291.016.000	\$ 5.410.062.000
RESULTADOS DEL EJERCIO	\$ 1.962.258.000	\$ 2.489.950.000
PATRIMONIO	\$ 11.339.794.000	\$ 9.737.537.000
TOTAL PASIVO + PATRIMONIO	\$ 17.005.132.000	\$ 19.553.201.000



ZORAYA MARIA ARTEAGA BEDOYA
CC 43.047.358
REPRESENTANTE LEGAL



LUIS FERNANDO RIOS NARANJO
CC 71.267.913
CONTADOR T.P. N° 189739 -T



Piedad Hernandez (Feb 28, 2024 17:22 EST)

PIEDAD ANALIDA HERNANDEZ GOMEZ
CC 42.759.295
REVISORA FISCAL T.P. No. 20286 - T



CYS TECNOLOGIA SAS BIC

NIT 811.000.242-8

ESTADO DE RESULTADO DEL PERIODO Y OTRO RESULTADO INTEGRAL

Comparativo a diciembre 31 de 2023-2022

(cifras en pesos colombianos)

INGRESOS	31/12/2023	31/12/2022
Ingresos por obras de Cableado Estructurado	\$ 3.897.770.000	\$ 3.494.772.000
Ingresos por ventas de Hardware y Software	\$ 28.145.157.000	\$ 27.459.112.000
Ingresos por operaciones de Renting y servicios	\$ 11.891.493.000	\$ 11.879.166.000
Ingresos por por participacion Consorcios	\$ -	\$ 353.707.000
INGRESOS OPERACIONALES	\$ 43.934.420.000	\$ 43.186.757.000
COSTO DE ACTIVIDADES ORDINARIAS	\$ 31.238.943.000	\$ 32.129.902.000
COSTOS DE OPERACION	\$ 31.238.943.000	\$ 32.129.902.000
UTILIDAD BRUTA	\$ 12.695.477.000	\$ 11.056.855.000
GASTOS DE ADMINISTRACIÓN		
SUELDOS Y SALARIOS	\$ 4.220.779.000	\$ 3.408.138.000
PLAN DE FORMACION CORPORATIVO	\$ 84.648.000	\$ 58.749.000
HONORARIOS	\$ 173.711.000	\$ 126.364.000
IMPUESTOS	\$ 529.587.000	\$ 529.095.000
ARRENDAMIENTOS	\$ 412.491.000	\$ 207.382.000
CONTRIBUCIONES Y AFILIACIONES	\$ 76.754.000	\$ 71.298.000
SEGUROS	\$ 38.797.000	\$ 13.489.000
SERVICIOS	\$ 90.640.000	\$ 76.130.000
LEGALES	\$ 7.755.000	\$ 9.936.000
MANTENIMIENTOS Y REPARACIONES	\$ 40.480.000	\$ 19.661.000
GASTOS DE VIAJE	\$ 10.140.000	\$ 11.178.000
DEPRECIACIONES	\$ 181.234.000	\$ 149.905.000
AMORTIZACIONES	\$ 14.937.000	\$ 9.904.000
PROYECTOS ESTRATEGICOS	\$ 29.285.000	\$ 32.648.000
PROGRAMAS DE INNOVACION	\$ 34.594.000	\$ 4.012.000
DIVERSOS Y REPRESENTACION--A LA 53	\$ 628.880.000	\$ 499.046.000
GASTOS ADMINISTRATIVOS	\$ 6.574.712.000	\$ 5.226.935.000
GASTOS DE VENTAS		
SUELDOS Y SLAARIOS	\$ 1.372.436.000	\$ 1.303.837.000
HONORARIOS	\$ 14.450.000	\$ 5.000.000
IMPUESTOS	\$ 6.367.000	\$ 13.207.000
SERVICIOS Y MERCADEO	\$ 51.593.000	\$ 77.882.000
GASTOS DE VIAJE	\$ 38.958.000	\$ 30.724.000
DIVERSOS Y REPRESENTACION	\$ 253.857.000	\$ 207.240.000
GASTOS DE VENTAS	\$ 1.737.661.000	\$ 1.637.890.000
TOTAL GASTOS OPERACIONALES	\$ 8.312.373.000	\$ 6.864.825.000
UTILIDAD OPERACIONAL	\$ 4.383.104.000	\$ 4.192.030.000



OTROS INGRESOS	31/12/2022	31/12/2022
Financieros	\$ 522.684.000	\$ 636.209.000
Venta de Activos Fijos	\$ 45.138.000	\$ 92.700.000
Recuperaciones	\$ 18.609.000	\$ 11.782.000
Indemnizaciones	\$ 51.599.000	\$ 16.966.000
Diversos y subvenciones	\$ 55.711.000	\$ 43.662.000
TOTAL OTROS INGRESOS	\$ 693.741.000	\$ 801.319.000
GASTOS NO OPERACIONALES		
Comisiones Bancarias	\$ 83.251.000	\$ 23.975.000
Intereses	\$ 21.754.000	\$ 23.963.000
Diferencia en Cambio	\$ 264.000	\$ 3.431.000
Descuentos	\$ 393.000	\$ 185.000
Gravamen Movimientos Financieros	\$ 191.820.000	\$ 177.027.000
Perdida en Retiro de bienes y Cartera	\$ 11.914.000	\$ 95.153.000
Extraordinarios Estampillas y otros	\$ 36.476.000	\$ 176.549.000
Iva en bienes de capital	\$ 479.968.000	\$ 359.830.000
Costo venta Activos fijos	\$ -	\$ 68.760.000
Plan pension Voluntarias	\$ 322.320.000	\$ 288.830.000
Diversos y Donaciones	\$ 478.478.000	\$ 13.840.000
GASTOS NO OPERACIONALES	\$ 1.626.638.000	\$ 1.231.543.000
OTROS INGRESOS Y EGRESOS	-\$ 932.897.000	-\$ 430.224.000
UTILIDAD ANTES DE IMPUESTOS	\$ 3.450.207.000	\$ 3.761.806.000
IMPUESTO DE RENTA	\$ 1.487.949.000	\$ 1.271.856.000
UTILIDAD NETA	\$ 1.962.258.000	\$ 2.489.950.000
OTRO RESULTADO INTEGRAL	\$ -	\$ -
RESULTADO INTEGRAL DEL AÑO	\$ 1.962.258.000	\$ 2.489.950.000

		
ZORAYA MARIA ARTEAGA BEDOYA CC 43.047.358 REPRESENTANTE LEGAL	LUIS FERNANDO RIOS NARANJO CC 71.267.913 CONTADOR T.P. N° 189739 -T	PIEDAD ANALIDA HERNANDEZ GOMEZ CC 42.759.295 REVISORA FISCAL T.P. N° 20286 -T

Medellín, 20 de febrero de 2024

C&S TECNOLOGIA S.A.S BIC
NIT 811.000.242-8
NOTAS A LOS ESTADOS FINANCIEROS INDIVIDUALES BAJO NIIF
A 31 DE DICIEMBRE DE 2023

NOTA 1. ENTIDAD REPORTANTE

La compañía se constituyó por escritura pública No. 328 de la notaría 6 de Medellín del 20 de febrero de 1995, inscrita en la cámara de comercio el 28 de febrero de 1995, en el libro IX, folio 256, bajo el número 1792 se constituyó la sociedad comercial denominada: **CYS COMPUTADORES Y SUMINISTROS S.A** Cuya razón Social fue modificada a **C&S TECNOLOGIA S.A** mediante escritura pública No. 1482 del 14 del 2.010, de la notaría 6ª. De Medellín. Registrada en la Cámara de Comercio de Medellín, el 15 de junio de 2.010, La persona jurídica no se halla disuelta. Duración hasta el 31 de diciembre de 2050.

Mediante acta Nro. 49 de asamblea de accionistas, del día 26 de junio del año 2019, registrada en la cámara de comercio el 18 de julio del 2019, bajo el número 21525 en el libro 9 del registro mercantil, mediante el cual la sociedad se transforma a sociedad por acciones simplificada, quedando la razón social actual " **C&S TECNOLOGIA S.A.S**".

Por acta Nro. 67 de asamblea de accionistas, del día 10 de noviembre del año 2021, registrada en la cámara de comercio el 19 de noviembre del 2021, bajo el numero 35996 del libro IX, la sociedad cambió su denominación o razón social de **C&S TECNOLOGIA S.A.S. a C&S TECNOLOGIA S.A.S. BIC**

La compañía tiene por objeto principal las siguientes actividades:

1. Comercializar, importar equipos de cómputo, impresoras, dispositivos y partes de equipos electrónicos, software y suministros de oficina.
2. Desarrollo de software y diseño e implementación de páginas Web.
3. Diseño e instalación de redes eléctricas de datos, voz y video
4. Prestación de servicios diagnósticos, mantenimiento preventivo, correctivos y pólizas de servicios de redes, equipos de cómputo, servidores, impresoras y demás dispositivos electrónicos.
5. Instalación, configuración y soporte de software y sistemas operativos y correos corporativos internos y externos entre otros.
6. Importación y comercialización de equipos tecnológicos para vigilancia y seguridad.
7. Contratos de Obra material y los servicios inherentes a la construcción en sí.



8. Instalación de soluciones de seguridad, con cámaras de Vigilancia y Control de acceso.

NOTA No. 2 BASES DE PRESENTACIÓN.

2.1 declaración de cumplimiento y autorización de los estados financieros

Los estados financieros fueron elaborados de acuerdo a las normas de contabilidad y de información financiera aceptados en Colombia (NIIF para Pymes), las cuales comprenden desde la ley 1314 de 2009 y mediante el Anexo N° 2, Decreto Único Reglamentario 2420 de 2015 y su modificatorio 2496 de 2015 (incorpora el Decreto 3022 de 2013) emitido por los Ministerios de Hacienda y Crédito Público y el Ministerio de Industria, Comercio y Turismo que incorpora la Norma Internacional de Información Financiera para Pequeñas y Medianas Entidades (NIIF para PYMES) emitida por el Consejo de Normas Internacionales de Contabilidad (IASB),

Los últimos estados financieros comparativos de C&S TECNOLOGIA S.A.S BIC elaborados bajo los principios de contabilidad generalmente aceptados en Colombia e instrucciones de la Superintendencia de sociedades para las entidades vigiladas.

Los estados de situación financiera con corte al 31 de Diciembre de 2022, fueron autorizados por el Representante Legal para su presentación y aprobación por parte de la Asamblea General de Accionistas aprobados el día 24 de Febrero de 2023, fecha en la cual se llevó a cabo la sección ordinaria de la Asamblea y que dichos estados quedaron aprobados, como consta en el acta No. 72

2.2 Bases de medición

Los estados financieros de la Compañía han sido preparados sobre la base de costo histórico, excepto por activos y pasivos financieros a valor razonable con cambios en resultados y/o cambios en otro resultado integral que se valúan a sus valores razonables al cierre de cada periodo, como se explica en las políticas contables incluidas más adelante. Por lo general, el costo histórico se basa en el valor razonable de la contraprestación otorgada a cambio de los bienes y servicios. El valor razonable es el precio que se recibiría al vender un activo o se pagaría al transferir un pasivo en una transacción ordenada entre participantes del mercado a la fecha de la medición. Al estimar el valor razonable, la Compañía utiliza los supuestos que los participantes del mercado utilizarían al fijar el precio del activo o pasivo en condiciones de mercado presentes, incluyendo supuestos sobre el riesgo.



2.3 Moneda funcional y de presentación

La moneda funcional de la compañía es determinada en función al entorno económico principal en el que ella opera. Los estados financieros se presentan en pesos colombianos, la cual es la moneda funcional y de presentación de la compañía. La Compañía prepara sus estados financieros, excepto para la información de los flujos de efectivo, usando la base de contabilidad de causación

2.4 Moneda extranjera

Al preparar los estados financieros **C&S TECNOLOGIA SAS BIC** las transacciones en moneda distinta a la moneda funcional de la Compañía, son registradas utilizando los tipos de cambio vigentes en las fechas en que se efectúan las operaciones.

2.5 Clasificación de activos y pasivos entre corrientes y no corrientes

En el estado de situación financiera, los activos y pasivos se clasifican en función de sus vencimientos entre corrientes, aquellos con vencimiento igual o inferior a doce meses, y no corrientes, aquellos cuyo vencimiento es superior a doce meses.

NOTA 3 RESUMEN DE LAS PRINCIPALES POLÍTICAS Y PRÁCTICAS CONTABLES

Criterio de Importancia Relativa

Un hecho económico tiene importancia relativa cuando, debido a su naturaleza, cuantía y las circunstancias que lo rodean, su conocimiento o desconocimiento, puede alterar significativamente las decisiones económicas de los usuarios de la información. Los estados financieros desglosan los rubros específicos conforme a las normas legales o aquellos que representan variaciones significativas del activo total, del activo corriente, del pasivo total, del pasivo corriente, del capital de trabajo, del patrimonio y de los ingresos, según el caso. Además, se describen montos inferiores cuando se considera que puede contribuir a una mejor interpretación de la información financiera

Uso de Estimaciones La preparación de los estados financieros de acuerdo con el nuevo marco de información contable, requiere que la Administración haga estimaciones y presunciones que podrían afectar los importes registrados de los activos, pasivos y resultados.



Una estimación contable es un ajuste al importe en libros de un activo o de un pasivo, o al importe del consumo periódico de un activo, que procede de la evaluación de la situación actual de los activos y pasivos, así como de los beneficios futuros esperados y de las obligaciones asociadas con éstos.

Los cambios en estimaciones contables proceden de nueva información o nuevos acontecimientos y, por consiguiente, no son correcciones de errores. Cuando sea difícil distinguir un cambio en una política contable de un cambio en una estimación contable, el cambio se tratará como un cambio en una estimación contable.

Bases de preparación de los estados financieros

Los Estados Financieros de C&S TECNOLOGIA S.A.S BIC fueron elaborados sobre la base del costo histórico, el valor revaluado, y el valor razonable de acuerdo a la naturaleza de la partida como se explica en las políticas contables descritas posteriormente.

La preparación de los mismos de acuerdo a las NIIF para Pymes requiere el uso de ciertos estimados contables. Algunos temas que implican un mayor grado de análisis o complejidad o donde el uso de supuestos y estimaciones son significativos para los estados financieros, son los siguientes:

- Vida útil y valores residuales de propiedad, planta y equipo
- Reconocimiento y medición de provisiones
- Deterioro del Valor de los activos

C&S TECNOLOGIA prepara sus Estados Financieros usando la base de contabilidad de causación y ha determinado presentar el Estado de Situación Financiera clasificando los activos y pasivos como corrientes y no corrientes

El estado de resultado del periodo esta presentado detallando el resultado del periodo con un desglose de los ingresos, costos y gastos basados en su naturaleza.

Para el estado de flujos de efectivo se definió la siguiente estructura: Actividades de operación que constituyen la principal fuente de ingresos y egresos ordinarios del negocio, así como las actividades que no pueden ser calificadas como de inversión o financiación. Los movimientos de las actividades de operación son determinados por el método indirecto.

Actividades de inversión: Son actividades de adquisición, enajenación o disposición por otros medios de activos no corrientes y otras inversiones no incluidas en el efectivo y sus equivalentes al efectivo.

Actividades de Financiación: Son actividades que producen cambios en el tamaño y composición del patrimonio neto y de los pasivos de carácter financiero.



3.1. EFECTIVO Y EQUIVALENTES DE EFECTIVO

El efectivo comprende los valores registrados en caja menor, así como los depósitos bancarios a la vista, en cuentas corrientes y de ahorro, en moneda nacional.

Los equivalentes de efectivo se tienen, más para responder a los compromisos de pago a corto plazo, que para el propósito de inversión.

Para que una inversión financiera pueda ser clasificada como equivalentes de efectivo debe:

- a. Ser fácilmente convertible en una cantidad determinada de efectivo.
- b. Estar sujeta a un riesgo insignificante de cambios en su valor, esto es que la calificación de la inversión sea como mínimo grado de inversión y que el portafolio de las inversiones de estos activos no contenga acciones o divisas.
- c. Tener un vencimiento próximo, menos de tres meses desde la fecha de adquisición.

El efectivo de C&S TECNOLOGIA S.A.S. BIC lo componen los recursos en las distintas cuentas bancarias y el saldo de caja menor. La medición inicial del efectivo y equivalentes del efectivo será por el método de valor razonable. Los saldos negativos en bancos por sobregiro contable serán un menor valor del disponible en el grupo de bancos y será trasladado a un pasivo.

3.2 INSTRUMENTOS FINANCIEROS

C&S reconoce los activos financieros y pasivos financieros cuando se convierte en parte contractual de los mismos.

De conformidad con lo dispuesto en el Decreto 2496 de diciembre 23 del año 2015, para la presentación de los estados financieros individuales, C&S mide inicial y posteriormente los instrumentos financieros según lo expuesto en la presente política, excepto para el tratamiento contable de la cartera con sus asociados, su deterioro, clasificación y valoración de inversiones. Para estos efectos, la entidad continua atendiendo lo establecido en los capítulos I y II de la circular básica contable y financiera, con sus actualizaciones y el catalogo único de información financiera correspondiente a la fecha de cierre de la revelación de los presentes informes, aplicando el sistema de deterioro, clasificación, suspensión de causación de intereses, causación de intereses, rendimientos financieros y contabilización de las operaciones activas de crédito e inversiones, así como de los demás criterios que contiene las instrucciones de la SUPERSOCIEDADES.

C&S, en el reconocimiento inicial, mide un activo o un pasivo financiero por su valor razonable más o menos, en el caso de un activo financiero o un pasivo financiero que no



se contabilice al valor razonable con cambios en resultados, los costos de transacción que sean directamente atribuibles a la adquisición o emisión del activo financiero o pasivo financiero.

Activos financieros:

- a. Un activo financiero debe medirse al costo amortizado si cumple con las siguientes dos condiciones:
 - i. El activo se mantiene dentro de un modelo de negocio cuyo objetivo es mantener los activos para obtener los flujos de efectivo contractuales.
 - ii. Las condiciones contractuales del activo financiero dan lugar, en fechas específicas, a flujos de efectivo que son únicamente pagos del principal e intereses sobre el importe del principal pendiente.
- b. Un activo financiero debe medirse al valor razonable, a menos que se mida al costo amortizado de acuerdo con lo anterior.

Un activo financiero se da de baja en cuentas cuando expiren los derechos contractuales sobre los flujos de efectivo o cuando se transfiera.

Pasivos financieros:

Se conoce como pasivo cierto, aquel cuya obligación no ofrece dudas acerca de su cuantía o de las condiciones para su cumplimiento. Son ejemplos casi todos los pasivos operativos de la Compañía tales como:

- Cuentas por pagar a proveedores de bienes y servicios
- Seguridad social por pagar
- Impuestos por pagar
- Obligaciones laborales (consolidadas) por pagar
- Convenios por pagar con entidades educativas

C&S clasifica todos los pasivos financieros como medidos posteriormente al costo amortizado utilizando el método de interés efectivo, excepto por:

- a. Los pasivos financieros que se contabilicen al valor razonable con cambios en resultados.
- b. Los pasivos financieros que surjan por una transferencia de activos financieros que no cumplan con los requisitos de baja en cuentas o que se contabilicen utilizando el enfoque de la aplicación continuada.

Un pasivo financiero se da de baja en cuentas cuando se cumpla con la obligación contenida, lo cual se da cuando la obligación especificada haya sido pagada, cancelada o haya expirado.

A la fecha de revelación de los estados financieros contaba con FIDUCUENTA como producto bancario. En esta cuenta se registran las inversiones adquiridas con la finalidad

de mantener una reserva secundaria de liquidez, así como de cumplir con disposiciones legales y reglamentarias.

3.3 CARTERA DE CRÉDITO

La cartera de créditos está conformada por operaciones activas de crédito otorgadas a los clientes y prestamos al personal a cero costos financieros para ambos

La clasificación de la cartera de C&S TECNOLOGIA S.A.S BIC conforme a sus operaciones es de línea de CONSUMO, conforme la circular básica contable y financiera. Según el nivel de riesgo la cartera se clasifica por las siguientes edades de vencimiento.

Categoría	Descripción de concepto	Edad de vencimiento
A	Riesgo normal	0 - 30 días
B	Riesgo mediano	31 – 60 días
C	Riesgo apreciable	61 – 90 días
D	Riesgo de incobrabilidad	91 – 180 días

3. Deterioro: De acuerdo con el nivel de riesgo y la categoría en la que se encuentre clasificada la cartera de crédito, se realizan provisiones individuales para cada crédito, con el objeto de cubrir pérdidas futuras. Estas provisiones se hacen con cargo al estado de resultados y de acuerdo con los porcentajes establecidos en la normatividad vigente así:

Hasta la fecha no ha existido el riesgo de incobrabilidad, dado que la cartera es muy sana al contar con clientes con buenos recursos de liquidez.

En el evento que se presente la empresa realizaría la siguiente provisión.

Categoría	Descripción de concepto	% provisión individual (deterioro)
A	Riesgo normal	0%
B	Riesgo aceptable	1% - 9%
C	Riesgo apreciable	10% - 19%
D	Riesgo significativo	20% - 49%

3.4. PROPIEDADES PLANTA Y EQUIPOS - DEPRECIACIONES

C&S TECNOLOGIA S.A.S BIC , considera elementos clasificados como Propiedad Planta y Equipo:

- Los bienes que se mantienen para su uso en la prestación de servicios
- Se esperan usar durante más de un periodo y
- Que sean tangibles.



C&S TECNOLOGIA S.A.S BIC aplicará los criterios contables mediante documento de negociación, que evidencie el valor de la transacción por el tercero y que cumpla con todos los requisitos, teniendo en cuenta los costos iniciales para poner el activo en condiciones de funcionamiento.

C&S TECNOLOGIA no reconocerá, en los libros, los costos derivados del mantenimiento como la mano de obra y los consumibles, que pueden incluir el costo de pequeños componentes. Estos desembolsos se pueden describir como mantenimientos preventivos, correctivos, reparaciones, conservaciones, etc. pero en todo caso se reconocerán como gastos del periodo.

Se depreciará de manera separada todo componente que se considere importante en relación con el costo total del activo.

Se tendrá en cuenta la materialidad de medio salario mínimo legal vigente para registrar contablemente como un activo y poder administrarlo totalmente como lo estima la norma.

La Compañía medirá todos los elementos de propiedad planta y equipo, tras su reconocimiento inicial, al costo menos la depreciación acumulada y cualquier pérdida por deterioro.

La depreciación de los activos se inicia cuando el activo se encuentre en condiciones de uso y se calcula para todas las clases de activos, excepto para los terrenos. Se deberá depreciar de forma separada cada parte (Componente identificable) de un elemento de propiedad, planta y equipo que tengan vidas útiles diferentes. La depreciación de los activos fijos es causada por desgaste, deterioro normal o por obsolescencia de los bienes usados por la entidad, este se calcula utilizando el método de línea recta. La base para el cálculo de la depreciación debe ser el costo de adquisición, o valor revaluado del activo, menos el valor residual o de salvamento o cualquier pérdida por deterioro de valor del activo. La depreciación de un activo deberá cesar en la fecha en que el activo sea clasificado como mantenido para la venta, en la fecha en la que el activo es retirado o dado de baja, o en la fecha en que el activo está totalmente depreciado, La Compañía tendrá en cuenta los siguientes factores para determinar la vida útil de los activos.

Factores para determinar la vida Útil:

- El uso del activo, el cual se estima por referencia a la capacidad o al rendimiento físico que se espere del mismo.
- El deterioro natural esperado, el cual depende de factores operativos tales como el número de turnos de trabajo en los que se utilizará el activo, el programa de reparaciones y los mantenimientos.
- La obsolescencia técnica o comercial derivada de los cambios o mejoras en la prestación del servicio.
- La ubicación geográfica del activo.
- Los límites legales o restricciones similares sobre el uso del activo



De acuerdo con los factores antes mencionados, la Compañía clasifica, evalúa y asigna la vida útil así:

Activo	Vida útil estimada en años
c) Muebles y enseres	De 5 a 10 años
d) Equipo de oficina	De 5 a 10 años
e) Equipo de computo	De 3 a 5 años
f) Equipo de comunicaciones	De 3 a 5 años
g) Vehículos	De 5 a 10 años

Retiro de bienes de propiedad planta y equipo:

C&S retirará un elemento de propiedad Planta y equipo, cuando lo enajene o cuando no espere obtener beneficios económicos futuros por su uso, cada año antes del cierre se realiza inventario y revisión del estado por cada elemento, y dadas las condiciones de acuerdo al manual se darán de baja.

Se reconocerá la ganancia o pérdida por el retiro en cuentas en el resultado del periodo en que ocurra el evento.

3.5 OBLIGACIONES FINANCIERAS

Registra el valor de las obligaciones contraídas por c&s TECNOLOGIA S.A.S BIC mediante la obtención de recursos provenientes de bancos y otras entidades financieras, bajo la modalidad de triangulación con entidades como: FACTORING BANCOLOMBIA, BBVA Y BANCO DE OCCIDENTE para ser aplicados preferencialmente a capital de trabajo.

3.6 BENEFICIOS A EMPLEADOS

Los beneficios a los empleados comprenden todos los tipos de contraprestaciones que C&S proporciona a los trabajadores vinculados, a cambio de sus servicios; estos son propiamente los beneficios a corto plazo, que recibe el empleado, (distintos de los beneficios por terminación), cuyo pago será totalmente atendido en el término de los doce meses siguientes al cierre del periodo en el cual los empleados han prestado sus servicios.

La contabilización de los beneficios a corto plazo para su reconocimiento se realizará por el valor nominal y correspondiente al periodo en ejecución.

Se reconocen como costo o gasto de forma inmediata en los resultados del periodo en ejecución por el método de causación. La contrapartida del costo o gasto se contabilizará en el pasivo en las obligaciones laborales para su presentación en el Estado de Situación Financiera.

Reconocimiento:



C&S TECNOLOGIA S.A.S BIC reconocerá el costo de todos los beneficios a los empleados a los que estos tengan derecho como resultados de servicios prestados durante el periodo sobre el que se informa.

Se reconocen como un pasivo después de deducir los importes pagados directamente, si este excede de las aportaciones, la diferencia se reconoce como un activo en la medida que da lugar a reducción en los pagos a efectuar en el futuro o reembolso de efectivo; en caso contrario se reconoce como un gasto.

Los beneficios que otorga la compañía a sus empleados de acuerdo a las políticas establecidas son:

Beneficios a corto plazo: corresponden los de ley y son los salarios, subsidio de transporte, cesantías e intereses, vacaciones, primas legales.

NO Son constitutivos de salario las Bonificaciones e incentivo AVE- DOR

No constituyen salario la bonificación de fin de año, el AVE - DOR, auxilios educativos, matrimonio, y la bonificación por los quinquenios.

Todos los beneficios serán reconocidos contablemente al momento de adquirir el derecho de recibirlo y que C&S adquiera la obligación de pago; el valor reconocido será al costo.

Serán reconocidos, cuando un empleado haya prestado sus servicios a C&S durante el periodo sobre el que se informa, y se medirán por el importe no descontado de los beneficios a corto plazo que la entidad espera que haya que pagar por esos servicios.

Los beneficios son reconocidos cuando se presenten las condiciones y el empleado adquiera el derecho; se medirán por el importe al que tenga derecho.

3.7. IMPUESTOS

Impuesto de Renta y Complementarios

C&S TECNOLOGIA S.A.S BIC es una entidad del sector comercial perteneciente al régimen tributario que lo define como calidad de contribuyente del impuesto de Renta y Complementarios.

En la medida que la entidad cumpla con las exigencias establecidas en la legislación Compañía (Ley 79 de 1988 y Ley 454 de 1998), en el Estatuto Tributario (Artículo 19 numeral 4) y el decreto 4400 de 2004 modificado por el Decreto Reglamentario 640 del 9 de marzo de 2005 artículo 12, se encuentra exenta del impuesto de Renta y Complementarios.

El valor de los aportes a la seguridad social y parafiscales sobre el 100% de la nómina generada a favor de los empleados.



3.8 CONTINGENCIAS

A la fecha de emisión de los estados financieros, pueden existir condiciones que resulten en pérdidas para la Entidad, pero que solo se conocerán si en el futuro, determinadas circunstancias se presentan. Dichas situaciones son evaluadas por la Administración y los asesores legales en cuanto a su naturaleza, la probabilidad de que se materialicen y los importes involucrados, para decidir sobre los cambios a los montos provisionados y/o revelados. Este análisis incluye los procesos legales vigentes contra.

3.9 INGRESOS

Los ingresos se miden al valor razonable de la contraprestación recibida o por recibir, neta de descuentos e impuestos asociados con la venta y cobrados por cuenta del gobierno de Colombia.

C&S obtiene ingresos de actividades ordinarias y extraordinarias procedentes de las siguientes transacciones:

Los ingresos por ventas de las diferentes líneas de negocios:

Soluciones de redes eléctricas y de datos, sistemas de detección, Extinción de incendio, sistemas de detección de intrusos, circuitos cerrados de televisión, control de acceso, sonido ambiente, Aire Acondicionado y otros afines; así como la integración de tecnologías,

para la automatización en edificaciones que permitan su gestión Eficiente (BMS). Diseño, instalación e integración de soluciones con domótica. Prestación de servicios de diagnóstico, toma física de inventarios, Mantenimiento preventivo y correctivo para equipos de cómputo y hardware de infraestructura de TI. Mesa de servicios tercerizada con capacidad de operar de manera remota o en sitio. Además, esquemas de bolsas de horas de ingeniería para atención de Requerimientos por demanda en las áreas de:

Infraestructura de TI, Networking, infraestructura de redes, plataformas de control de acceso y demás dispositivos electrónicos. Consultoría, configuración, mantenimiento, actualización y soporte de Soluciones de nube privada, nube publica, telefonía IP, Telecomunicaciones, seguridad informática, aplicativos de software, Virtualización, comunicaciones unificadas, correo electrónico, Continuidad y disponibilidad del negocio, entre otros. Consultoría, suministro, configuración y gestión centralizada de Soluciones de infraestructura de servidores y almacenamiento en Instalaciones del cliente, hosting en nube pública y privada; Consultoría, implementación y prestación del servicio de gestión

Documental para la integración de información digital y física Corporativa, creación de procesos de trabajo eficientes y suministro de Recursos asociados con tecnologías de la información y otros afines Desarrollo de software. Diseño, implementación y soporte de páginas web, portales corporativos, Intranet y administración de redes sociales. Consultoría en procesos de Gerencia de Proyectos de TI. Arrendamiento tecnológico de



equipos de cómputo, dispositivos Electrónicos, cableados, muebles, enseres requeridos, entre otros,
Soluciones de tecnología en modalidad de servicio bajo esquema de Arrendamiento, incluyendo suministro, instalación, soporte, monitoreo, Mantenimiento preventivo y correctivo de los mismos.

4. RECONOCIMIENTOS DE COSTOS Y GASTOS

C&S TECNOLOGIA reconoce como costos y gastos los que surgen de las actividades ordinarias y extraordinarias procedentes de las siguientes transacciones:

- Gastos de personal (beneficios a empleados), administrativos, impuestos y contribuciones, depreciaciones y amortizaciones,
- Intereses de créditos bancarios y otras obligaciones financieras.

Los costos y gastos son reconocidos con el criterio de acumulación.

5. CAMBIOS EN POLÍTICAS CONTABLES, ESTIMACIONES CONTABLES Y ERRORES

Las políticas contables son los principios, bases, acuerdos, reglas y procedimientos específicos adoptados por la C&S TECNOLOGIA en la elaboración y presentación de sus estados financieros.

Cambio de una estimación contable:

Es un ajuste en el importe en libros de un activo o de un pasivo, o en el importe del consumo periódico de un activo, que se produce tras la evaluación de la situación actual del elemento, así como de los beneficios futuros esperados y de las obligaciones asociadas con los activos y pasivos correspondientes. Los cambios en las estimaciones contables son el resultado de nueva información o nuevos acontecimientos y, en consecuencia, no son correcciones de errores.

Errores de periodos anteriores:

Son las omisiones e inexactitudes en los estados financieros de C&S TECNOLOGIA S.A, para uno o más periodos anteriores, resultantes de un fallo al emplear o de un error al utilizar información fiable que:

Estaba disponible cuando los estados financieros para tales periodos fueron formulados; y podría esperarse razonablemente que se hubiera conseguido y tenido en cuenta en la elaboración y presentación de aquellos estados financieros.



Tipo de cambio	Reconocimiento	Efecto en estados financieros
Cambio de política contable	Re-expresión retroactiva	Estados de resultados o adopción dependiendo del año de ocurrencia
Cambio en estimados contables	Prospectiva	Ajuste al resultado del periodo y siguientes.
Errores de periodos anteriores	Re-expresión Retroactiva	Estados de resultados o adopción dependiendo del año de ocurrencia

NOTA 6: EFECTIVO Y EQUIVALENTES AL EFECTIVO

El valor registrado en efectivo y equivalentes a efectivo corresponden la caja menor y a los depósitos en bancos y otras entidades financieras para atender las operaciones normales de funcionamiento; al cierre de ejercicio estos saldos fueron constatados a través de las conciliaciones bancarias, sobre los recursos disponibles no se presenta ninguna restricción o gravamen, el saldo se encuentra conformado como se describe a continuación:

Descripción	2.023	2.022
Caja	500	500
Bancos	3.605.487	948.477
Cuentas de ahorro	382.993	651.470
TOTAL	3.988.980	1.600.447

Nota 7: INVERSIONES EN INSTRUMENTOS FINANCIEROS

El método de valoración utilizado en un CDT es el costo amortizado, puesto que los flujos de caja de este título están conformados por capital e intereses. El importe en libros del CDT en la medición posterior, la entidad lo obtendrá calculando el valor presente de los flujos de efectivo futuros con la tasa de interés efectiva, y el ajuste obtenido se reconocerá en el resultado del período como un ingreso.

Descripción	2.023	2.022
Certificados	1.251.825	1.683.570
Derechos fiduciarios	696.554	2.601.300
TOTAL	1.948.379	4.284.870



Nota 8: CUENTAS Y DOCUMENTOS POR COBRAR:

Representan los derechos a reclamar en efectivo y/o otros bienes y servicios como consecuencia de transacciones o convenios.

Se incluyen las siguientes cuentas: Deudores Clientes, cuentas por cobrar accionistas, anticipos y avances, depósitos, anticipo impuestos y contribuciones, cuentas por cobrar a trabajadores, y provisión de cartera

Descripción	2.023	2.022
Clientes	4.722.503	8.554.233
Anticipos y avances	61.434	40.195
Anticipo impuestos y contribuciones	765.940	447.530
Cuentas por cobrar a trabajadores	82.322	74.668
Deudores varios	334.200	215.098
Impuesto Diferido	166.521	166.521
TOTAL	6.132.920	9.498.245

NOTA 9 INVENTARIO

Las existencias se registran al costo o a su valor neto de realización, el que resulte menor. El costo se determina usando el método de promedio ponderado.

El valor neto de realización es el valor de uso estimado en el curso normal de las operaciones.

Descripción	2.023	2.022
Mercancías no fabricadas por la empresa	711.678	804.673
TOTAL	711.678	804.673

NOTA 10 DIFERIDOS

Licencias

Las licencias tienen una vida útil definida y se registran al costo menos su amortización acumulada. La amortización se calcula usando el método de línea recta para asignar el costo a resultados en el término de su vida útil estimada (10 años).

Software

Los costos asociados con el mantenimiento de software se reconocen como gasto cuando se incurren. La amortización se calcula usando el método de línea recta para asignar el costo a resultados en el término de su vida útil estimada (6 a 10 años).

La vida útil estimada y el método de amortización de los intangibles se revisan al final de cada período.



Descripción	2.023	2.022
Gastos pagados por anticipado	31.696	145.964
TOTAL	31.696	145.964

NOTA 11 PROPIEDAD PLANTA Y EQUIPO

C&S TECNOLOGIA S.A,S BIC tuvo en cuenta la política para la baja de activos de acuerdo con:

- Los factores físicos son determinados por desgastes, deterioros, roturas y accidentes que impiden que el activo funcione de acuerdo a la vida útil asignada.
- Los factores económicos o de funcionamiento, son generados por insuficiencia (el activo deja de serle útil a la empresa), sustitución (reemplazo del activo por otro más eficiente) y la obsolescencia del activo.

Sobre los bienes de C&S no existe ninguna limitación a la propiedad, se tiene seguro integral contra todo riesgo, que incluye toda la propiedad planta y equipo existente con corte a diciembre 31.

Descripción	2.023	2.022
0	-	-
Equipos de procesamiento de datos	14.453.120	10.574.942
Flota y equipo de transporte	336.378	334.977
DepreciacionEquipo de computación y comunicación	(10.561.539)	(7.540.056)
Depreciacion Flota y equipo de transporte	(36.480)	(150.861)
TOTAL	4.191.479	3.219.002

PASIVOS

NOTA 12: OBLIGACIONES FINANCIERAS:

C&S tecnología, no posee créditos con el sector financiero que representen carga financiera para la compañía, existe únicamente la línea de triangulación con Bancolombia, BBVA, el Banco de Occidente (Unidirecto) Las obligaciones financieras al corte a diciembre 31 de 2019 y 2018 están orientadas a financiar A CERO COSTO, el pago de los proveedores mayoristas



Descripción	2.023	2.022
Bancos nacionales- triangulaciones	98.991	3.547.898
Tarjetas de credito	13.160	12.850
TOTAL	112.151	3.560.748

NOTA 13 PROVEDORES Y CUENTAS POR PAGAR

Descripción	2.023	2.022
Proveedores Nacionales	2.271.907	1.933.262
Costos y gastos por pagar	175.189	300.659
Dividendos y participaciones	96.762	-
Retenciones y aportes de nomina	127.038	119.382
TOTAL	2.670.896	2.353.303

NOTA 14: PASIVOS POR IMPUESTOS CORRIENTES

Descripción	2.023	2.022
Impuesto sobre las ventas por pagar	665.141	569.485
retencion en la fuente	239.732	354.536
TOTAL	904.873	924.021

NOTA 15: BENEFICIOS A EMPLEADOS

Descripción	2.023	2.022
Cesantías consolidadas	296.582	242.346
Intreses a la cesantia cnsolidada	34.899	28.011
Vacaciones consolidadas	93.381	47.379
TOTAL	424.862	317.736

Los beneficios a empleados tanto los que son de ley y los extralegales de conformidad con el plan de beneficios reglamentado por la Entidad, son cancelados en la vigencia respectiva, los que se registran en el pasivo son para cancelar en el corto plazo, los intereses a las cesantías con corte a enero 31, las cesantías con plazo de febrero 14 del año siguiente al corte y los rubros de vacaciones y prima de vacaciones son cancelados de acuerdo a la programación de las vacaciones.

NOTA 16 PASIVOS NO CORRIENTES

Corresponde a los anticipos entregados por los clientes para la compra de mercancía, No se consideran ventas hasta tanto no se reciba el bien de parte del proveedor de la



mercancía la cual es importada por este mediante entregas según disponibilidad del fabricante, LEASING con compañías de financiamiento a mas de un año para el cumplimiento de a obligación y otros proveedores.

INSTRUMENTOS FINANCIEROS A LP	2.023	2.022
Compañías de Financiamiento Comercial	356.019	194.053
cuentas por pagar	1.000.000	2.199.753
ANTICIPOS Y AVANCES PROYECTOS	196.538	266.050
TOTAL	1.552.557	2.659.856

NOTA 17 PATRIMONIO

El patrimonio de C&S TECNOLOGIA. Es un patrimonio cuya composición más representativa está concentrada en las utilidades del ejercicio anterior, es un patrimonio solido que nos permite participar en diferentes licitaciones y tener créditos con entidades financieras y proveedores.

Descripción	2.023	2.022
Capital Emitido	800.000	800.000
TOTAL	800.000	800.000

RESERVAS

Descripción	2.023	2.022
Reservas obligatorias	1.286.520	1.037.525
TOTAL	1.286.520	1.037.525

RESULTADOS DE EJERCICIOS ANTERIORES

Descripción	2.023	2.022
Utilidades acumuladas	7.590.725	5.709.771
Pérdidas acumuladas	(299.709)	(299.709)
TOTAL	7.291.016	5.410.062

UTILIDAD DEL EJERCICIO

Descripción	2.023	2.022
Resultados del ejercicio	1.962.258	2.489.950



NOTA 18 INGRESOS ORDINARIOS

Representan los ingresos obtenidos por C&S en el desarrollo de su actividad económica

El valor obtenido entre enero a diciembre 31, es el siguiente:

Descripción	2.023	2.022
Construcción	3.897.770	3.494.772
Hardware y Software	28.145.157	27.459.112
Actividades inmobiliarias, empresariales y de alquiler	11.891.493	11.879.166
ingresos por participacion en consorcios	-	353.707
TOTAL	43.934.420	43.186.757

NOTA 19 GASTOS OPERACIONALES DE ADMINISTRACION

Representa las erogaciones efectuadas por C&S TECNOLOGIA S.A,S BIC en lo relacionado con las funciones administrativas y de ventas, para el desarrollo del objetivo social de la compañía

Descripción	2.023	2.022
Gastos de personal	4.220.779	3.408.138
Plan de Formacion Corporativo	84.648	58.749
Honorarios	173.711	126.364
Impuestos	529.587	529.095
Arrendamientos	412.491	207.382
Contribuciones y afiliaciones	76.754	71.298
Seguros	38.797	13.489
Servicios	90.640	76.130
Gastos legales	7.755	9.936
Mantemiento y reparaciones	40.480	19.661
Gastos de viaje	10.140	11.178
Depreciaciones	181.234	149.905
Amortizaciones	14.937	9.904
Proyectos estrategicos	29.285	32.648
Programa de Innovacion	34.594	4.012
Diversos	628.880	499.046
TOTAL	6.574.712	5.226.935

NOTA 20: GASTOS DE VENTAS

Descripción	2.023	2.022
Gastos de personal	1.372.436	1.303.837
Honorarios	14.450	5.000
Impuestos	6.367	-
Seguros	-	13.207
Servicios- mercadeo	51.593	77.882
Gastos de viaje	38.958	30.724
Diversos	253.857	207.240
TOTAL	1.737.661	1.637.890

NOTA 21 : OTROS INGRESOS Y EGRESOS

Descripción	2.023	2.022
Financieros	522.684	636.209
Aprovechamiento	45.138	92.700
Reintegro de otros costos y gastos	18.609	11.782
indemnizaciones	51.599	16.966
Diversos	55.711	43.662
TOTAL	693.741	801.319

GASTOS NO OPERACIONALES

Descripción	2.023	2.022
Comisiones	83.251	23.975
Intereses	21.754	23.963
Descuentos financieros condicionados	393	185
Gravamen Movimientos Financieros	191.820	177.027
Diferencia en Cambio	264	3.431
Gastos extraordinarios	48.390	271.702
iva bienes de capital	479.968	359.830
plan pensiones voluntarias accionistas	322.320	288.830
Gastos diversos	478.478	82.600
TOTAL	1.626.638	1.231.543



NOTA 22 : IMPUESTO DE RENTA Y COMPLEMENTARIOS

Descripción	2.023	2.022
Impuesto de renta y complementarios	1.487.949	1.271.856
TOTAL	1.487.949	1.271.856

No se han presentado hechos económicos posteriores a la fecha de la presentan del presente informe que puedan afectar la situación financiera y el cumplimiento del objeto social de la Compañía, ni riesgos significativos que vayan de detrimento patrimonial.



ZORAYA MARIA ARTEAGA BEDOYA
Representante
C.C 43.047.358



LUIS FERNENDO RIOS NARANJO
Contador
TP.189739-T

Piedad Hernandez
[Piedad Hernandez \(Feb 28, 2024 17:22 EST\)](#)

PIEDAD ANALIDA HERNANDEZ GOMEZ
Revisora Fiscal
TP. 20286-T












Estados Financieros y Notas CYS TECNOLOGIA SAS BIC 2023-2022

Final Audit Report

2024-02-28

Created:	2024-02-28
By:	Fernando Rios (frios@cystecnologia.com)
Status:	Signed
Transaction ID:	CBJCHBCAABAAaIWUx1OvIkHGH7t9TsN6_E5xkuGLZueR

"Estados Financieros y Notas CYS TECNOLOGIA SAS BIC 2023-2022" History

-  Document created by Fernando Rios (frios@cystecnologia.com)
2024-02-28 - 10:16:15 PM GMT- IP address: 179.33.1.65
-  Document emailed to Soraya Arteaga (sarteaga@cystecnologia.com) for signature
2024-02-28 - 10:16:21 PM GMT
-  Document emailed to Piedad Hernandez (phernandez@cystecnologia.com) for signature
2024-02-28 - 10:16:21 PM GMT
-  Document emailed to Fernando Rios (frios@cystecnologia.com) for signature
2024-02-28 - 10:16:21 PM GMT
-  Document e-signed by Fernando Rios (frios@cystecnologia.com)
E-signature hosted by Fernando Rios (frios@cystecnologia.com)
Signature Date: 2024-02-28 - 10:20:00 PM GMT - Time Source: server- IP address: 179.33.1.65
-  Email viewed by Piedad Hernandez (phernandez@cystecnologia.com)
2024-02-28 - 10:21:22 PM GMT- IP address: 104.47.55.126
-  Document e-signed by Piedad Hernandez (phernandez@cystecnologia.com)
Signature Date: 2024-02-28 - 10:22:09 PM GMT - Time Source: server- IP address: 179.33.1.65
-  Email viewed by Soraya Arteaga (sarteaga@cystecnologia.com)
2024-02-28 - 10:26:40 PM GMT- IP address: 104.47.55.126
-  Document e-signed by Soraya Arteaga (sarteaga@cystecnologia.com)
Signature Date: 2024-02-28 - 10:27:02 PM GMT - Time Source: server- IP address: 179.33.1.65

✔ Agreement completed.

2024-02-28 - 10:27:02 PM GMT